ETS - ETS/X

ÉLÉVATEUR À GODETS

Débit élevé, rapidité de montage, facilité de maintenance

Il existe différents types d'élévateurs ayant une gamme de débit de 10 ò 1200 T/h se référant au blé.

Les élévateurs à godets sont caractérisés par:

- Godets imprimés en acier ou en matière plastique au profil optimal pour améliorer la charge et faciliter la courbe de déchargement.
- Sangle de transport en tissu caoutchouté avec vitesse de service: 1,5 à 3,5 m/s selon le type de produit.
- Tête et pied en tôle, nervurée et boulonnée, caractérisée par un épaisseur important dans les points d'usure avec possibilité de revêtements spéciaux. Tête et pied sont aisément démontables pour la maintenance. Le pied est costitué par un tendeur de la sangle par vis ou par contrepoids.
- Supports avec roulements à rouleaux du type oscillant.
- Commande directe part motoréducteur ou, par débits importants, par réducteurs à axes parallèles ou orthogonaux avec frein de non-retour et joints oléohydraulique.
- Gaines peints ou galvanisés en segments bridés à section rectangulaire.
- Portes boulonnées pour l'entretien de la sangle et des godets.
- Application de rouleaux de guide de la sangle pour empêcher des frottements, en cas de remarquable hauteur.
- Indicateur de mouvement embrevé sur l'arbre du pied, fourni en option.

L'élévateur à godets est disponible en version en acier inoxydable et en acier galvanisé.



FL116

Informations techniques

Modèle			ETS 1A	ETS 2A	ETS 3A	ETS 4A	ETS 5A	ETS 6A	ETS 7A	ETS 8A
			Capacité (T/h max.)							
Céréales			25	55	100	200	350	700	1000	1200
Farines			13.5	27	50	95	165	340	510	
Son			5.5	12	20	40	70	150	230	
Granules			15	30	55	100	180	400	600	-
Godets	N° x m		4-13	5-10	5-8	4.5-7	3.5-5.5	3.5-5.5	4-5.5	5-5.5
	N° rangée		1	1	1	1	1	2	3	3
Dimensions (mm)	Courroie		120	160	220	320	420	830	1250	1450
	Tête	Ø	315	400	630	800	800	1000	1000	1500
		A	970	1195	1595	1930	2146	2430	2466	3558
		B	417	506	670	780	920	1546	2000	2500
		C	832	1025	1423	1700	1869	2074	2265	2750
	Pied	D	585	750	1025	1260	1426	1580	1660	2080
		E	242	296	380	490	650	1218	2078	2252
		F	765	925	1155	1500	1500	2150	2250	2400
	Gaines	G	164	210	235	280	368	354	400	480
		H	172	226	290	400	540	958	1550	1740
		L	3000					2400	2000	
	Gaine d'inspection	L1	2000							

Les caractéristiques techniques des équipements peuvent être modifiées sans aucune obligation de préavis. Les données peuvent ne se conformer exactement aux versions commercialisées.

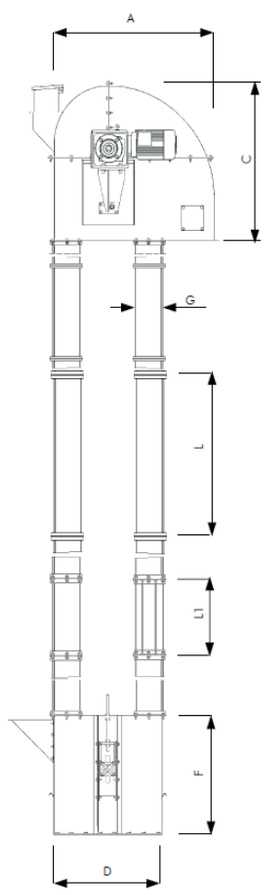

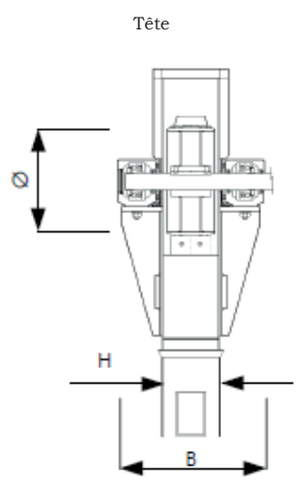

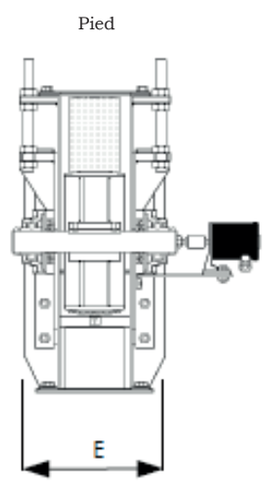

OCRIM S.p.A. - Via Massarotti, 76 - 26100 Cremona (Italy)

www.ocrim.com

édition 2022